

**Tusolószék állítható magasságú lábakkal háttámlával Mobiak  
0806064  
Használati utasítás**



**RENDELTETÉSSZERŰ HASZNÁLAT:**

A fürdőszéket úgy tervezték, hogy a fogyatékkal élők is élvezhessék a fürdözést, miközben ülnek rajta. Használható a csőben és a zuhanyon kívül vagy belül, csökkentve az álló helyzetből adódó izomfáradást, valamint a csúszás- és sérülésveszélyt.



Ref.: 0806064  
ΜΕ ΠΛΑΤΗ



Ref.: 0806505



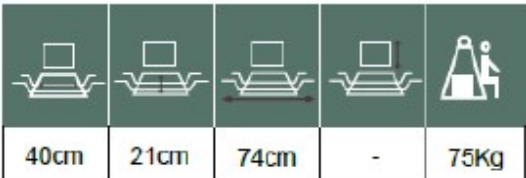


Ref.: 0806065

## MŰSZAKI ADATOK:

- Állítható magasság (0806064 és 0806505 tételekhez)

## MÉRETEK:

Ref.: 0806064	
Ref.: 0806505	
Ref.: 0806065	

## ÖSSZESZERELÉS:

A termék használatra készen összeszerelve. Előfordulhat, hogy össze kell szerelnie a hátsó részét vagy a fém lábakat.

**SZIMBÓLUMOK** Lásd az A. MELLÉKLETET

## KARBANTARTÁS ÉS TISZTÍTÁS:

Tisztítsa meg gyakran a fürdőszék minden részét. Csak nedves ruhát és enyhe szappant használjon a tisztításra szoruló felületeken. Ezután szárítsa meg jól a termék használata előtt. Ha fertőtlenítenie kell a terméket, használjon szokásos, enyhe fertőtlenítőszeret.

## FONTOS!

Használat előtt ügyeljen a következőkre:

- Hogy a szék megfelelően legyen összeszerelve
- Hogy a lábak szorosan hozzáérjenek a padlóhoz vagy a kádhoz.

## FIGYELEM

Ha a fentiek bármelyikében probléma lép fel, NE használja az ülést, amíg a probléma meg nem oldódik.

## TOVÁBBI UTASÍTÁSOK

- Helyezze el a padlóra, és ellenőrizze, hogy megfelelően van-e ebben a helyzetben.
- Ha szükséges, állítsa be a magasságot.
- Helyezze át a felhasználót a székbe.

- A fürdés megkezdése előtt győződjön meg arról, hogy a szék biztonságosan rögzítve van, és nem billeg.
- Ne hagyja egyedül, felügyelet nélkül a felhasználót.

### **KÖRNYEZETVÉDELEM**

Ha egy nap úgy találja, hogy eszközét ki kell cserélni, vagy már nem működik az Ön számára, fontolja meg a környezet védelmét:

- 1) Ne dobja ki a készüléket a többi közszeméttel együtt (ezt jelenti az újrahasznosítási tábla is).
- 2) Lépjen kapcsolatba hatóságaival, és ők tájékoztatják Önt a Újrahasznosító központok, amelyekbe a készülékeket kell leadni.
- 3) A készülék megfelelő ártalmatlanítása elősegíti a környezet védelmét és a készülék alkatrészeinek újrahasznosítását.

### **EK-MEGFELELŐSÉGI NYILATKOZAT**

Kizárólag mi vagyunk felelősek annak nyilatkoztatásáért, hogy a jelen nyilatkozatban említett orvostechnikai eszközök alacsony kockázati osztályba tartoznak (I. osztály), és megfelelnek a 745/2017/EK európai rendelet követelményeinek, valamint adott esetben a hivatkozott szabványoknak és jogszabályoknak.

### **ESEMÉNY JELENTÉS:**

Az eszköz használatával kapcsolatos minden súlyos eseményt jelenteni kell a gyártónak és a felhasználó és/vagy beteg lakóhelye szerinti tagállam illetékes hatóságának.

### **GARANCIA**

A termékre a vásárlás dátumától számított egy (1) év garancia vonatkozik. A garancia a gyári hibákra vonatkozik, ÉS NEM TARTALMAZZA a helytelen használatból, nem megfelelő karbantartásból, módosításból, túlhasználatból vagy a termék használati utasításának be nem tartásából eredő károkat. NEM takarja el azokat a részeket, amelyek használat közben, idővel vagy víztől elhasználódhatnak, mint például a kárpit, kerekek, fékek, fa, műanyag vagy fém alkatrészek. A természeti katasztrófák, a jogosulatlan karbantartás vagy javítás, az áramellátási problémák (adott esetben) és a szállítók által okozott károokra vagy hibákra nem vonatkozik a garancia. termék. A garanciális termékek szállítási költségeit a felhasználó-vevő vagy a kereskedő fizeti.



Orvosi eszköz



CE jelölés



Gyártó



Gyártási dátum



Termék szám



Olvassa el a használati utasítást



Széria szám



Ne használja ha a csomagolás sérült



Tétel szám



Pontosan felfelé



Egyedi  
eszközzazonosító



Napfénytől távol  
tartandó



Tartsa szárazon



Rakodási magasság



Óvatosan kell kezelni



Törékeny



Kizárólag beltéri  
használat



Berendezési irányelv



MOBIAK S.A

ΚΑΘΙΑΝΑ ΑΚΡΩΤΗΡΙΟΥ, ΧΑΝΙΑ - ΚΡΗΤΗ  
KATHIANA AKROTIRIOU CHANIA - CRETE

T: +30 28210 63222 | WEB: [www.mobiakcare.com](http://www.mobiakcare.com)